


[cambia](#)**Collettivo selezionato:**

anno di indagine: 2014
 anni dalla laurea: 1
 tipo di corso: laurea magistrale/specialistica
 Ateneo: Cagliari
 Facoltà/Dipartimento/Scuola: tutte
 gruppo disciplinare: tutti
 classe di laurea: fisica (LM-17, 20/S)
 corso di laurea: tutti

Per una migliore lettura dei dati si consultino le [note metodologiche](#)

1. Collettivo indagato	Collettivo selezionato
Numero di laureati	19
Numero di intervistati	15
Tasso di risposta	78,9
Composizione per genere (%)	
Uomini	42,1
Donne	57,9
Età alla laurea (medie) 	28,1
Voto di laurea in 110-mi (medie) 	109,4
Durata degli studi (medie, in anni) 	3,5

2b. Formazione post-laurea	Collettivo selezionato
Ha partecipato ad almeno un'attività di formazione (%) 	80,0
Attività di formazione: conclusa/in corso (% per attività)	
Collaborazione volontaria	20,0
Tirocinio/praticantato	-
Dottorato di ricerca	33,3
Scuola di specializzazione	6,7
Master universitario di I livello	-
Master universitario di II livello	-
Altro tipo di master	-
Stage in azienda	6,7
Corso di formazione professionale	-
Attività sostenuta da borsa di studio	26,7








3. Condizione occupazionale	Collettivo selezionato
Condizione occupazionale (%) 	

Lavora	13,3
Non lavora e non cerca	60,0
Non lavora ma cerca	26,7
Quota che non lavora, non cerca ma è impegnata in un corso universitario/praticantato (%)	40,0
Quota che lavora, per genere (%)	
Uomini	16,7
Donne	11,1
Esperienze di lavoro post-laurea (%)	
Non lavora ma ha lavorato dopo la laurea	46,7
Non ha mai lavorato dopo la laurea	40,0
Tasso di occupazione (def. Istat - Forze di lavoro)	60,0
Tasso di disoccupazione (def. Istat - Forze di lavoro)	25,0



4. Ingresso nel mercato del lavoro	Collettivo selezionato
Numero di occupati	2
Occupati: condizione occupazionale alla laurea (%)	
Prosegue il lavoro iniziato prima di iscriversi alla laurea specialistica/magistrale	-
Prosegue il lavoro iniziato durante la laurea specialistica/magistrale	-
Non prosegue il lavoro iniziato prima del conseguimento della laurea specialistica/magistrale	-
Ha iniziato a lavorare dopo la laurea specialistica/magistrale	100,0
Occupati: tempi di ingresso nel mercato del lavoro (medie, in mesi)	
Tempo dalla laurea all'inizio della ricerca del primo lavoro	0,5
Tempo dall'inizio della ricerca al reperimento del primo lavoro	5,5
Tempo dalla laurea al reperimento del primo lavoro	6,0


5. Caratteristiche dell'attuale lavoro	Collettivo selezionato
Tipologia dell'attività lavorativa (%)	
Autonomo effettivo	-
Tempo indeterminato	-
Totale stabile	-
Contratti formativi	-
Non standard	-
Parasubordinato	50,0
Altro autonomo	50,0
Senza contratto	-
Diffusione del part-time (%)	50,0

6. Caratteristiche dell'azienda	Collettivo selezionato
Settore di attività (%)	
Pubblico	100,0
Privato	-
Non profit	-

Ramo di attività economica (%)	
Agricoltura	-
Metalmecanica e meccanica di precisione	-
Edilizia 	-
Chimica/Energia 	-
Altra industria manifatturiera 	-
Totale industria	-
Commercio 	-
Credito, assicurazioni	-
Trasporti, pubblicità, comunicazioni 	-
Consulenze varie 	-
Informatica	-
Altri servizi alle imprese	-
Pubblica amministrazione, forze armate	-
Istruzione e ricerca	100,0
Sanità	-
Altri servizi 	-
Totale servizi	100,0

7. Guadagno	Collettivo selezionato
Guadagno mensile netto (medie, in euro) 	
Uomini	876
Donne	876
Totale	876

8. Utilizzo e richiesta della laurea nell'attuale lavoro	Collettivo selezionato
Ha notato un miglioramento nel proprio lavoro dovuto alla laurea (%) 	-
Tipo di miglioramento notato nel lavoro (%) 	
Dal punto di vista economico	-
Nella posizione lavorativa	-
Nelle mansioni svolte	-
Nelle competenze professionali	-
Sotto altri punti di vista	-
Utilizzo delle competenze acquisite con la laurea (%)	
In misura elevata	50,0
In misura ridotta	-
Per niente	50,0
Richiesta della laurea per l'attività lavorativa (%)	
Richiesta per legge	100,0
Non richiesta ma necessaria	-
Non richiesta ma utile	-
Non richiesta né utile	-
Utilità della laurea specialistica/magistrale per lo svolgimento dell'attività lavorativa	
Fondamentale per lo svolgimento dell'attività lavorativa	50,0
Utile per lo svolgimento dell'attività lavorativa	-
E' sufficiente la laurea di primo livello/una laurea precedente	-
E' sufficiente un titolo non universitario	50,0

9. Efficacia della laurea e soddisfazione per l'attuale lavoro	Collettivo selezionato
Efficacia della laurea nel lavoro svolto (%) 	
Molto efficace/Efficace	100,0
Abbastanza efficace	-
Poco/Per nulla efficace	-
Soddisfazione per il lavoro svolto (medie, scala 1-10)	8,0
Occupati che cercano lavoro (%)	100,0

10. Ricerca del lavoro	Collettivo selezionato
Non occupati che cercano: ultima iniziativa per cercare lavoro (%)	
Ultimi 15 giorni	75,0
15-30 giorni fa	-
1-6 mesi fa	25,0
Oltre 6 mesi fa	-
Non occupati che non cercano: motivo della non ricerca (%)	
Studio	100,0
In attesa di chiamata dal datore di lavoro 	-
Motivi personali	-
Mancanza di opportunità lavorative	-
Altro motivo	-

Condizione Occupazionale dei laureati
 Aprile 2015 - Consorzio Interuniversitario AlmaLaurea
 Data ultimo aggiornamento: 16/04/2015