









[cambia](#)**Collettivo selezionato:**

anno di indagine: 2014  
 anni dalla laurea: 1  
 tipo di corso: laurea di primo livello  
 Ateneo: Cagliari  
 Facoltà/Dipartimento/Scuola: tutte  
 gruppo disciplinare: tutti  
 classe di laurea: scienze e tecnologie fisiche (L-30, 25)  
 corso di laurea: tutti

Per una migliore lettura dei dati si consultino le [note metodologiche](#)

1. Collettivo indagato	Collettivo selezionato
<b>Numero di laureati</b>	<b>32</b>
<b>Numero di intervistati</b>	<b>29</b>
<b>Tasso di risposta</b>	<b>90,6</b>
<b>Composizione per genere (%)</b>	
Uomini	68,8
Donne	31,3
<b>Età alla laurea (medie)</b> 	<b>25,0</b>
<b>Voto di laurea in 110-mi (medie)</b> 	<b>101,7</b>
<b>Durata degli studi (medie, in anni)</b> 	<b>5,5</b>

2a. Formazione magistrale	Collettivo selezionato
<b>Iscrizione ad un altro corso di laurea (%)</b>	
E' attualmente iscritto ad un corso di laurea magistrale 	89,7
E' attualmente iscritto ad un altro corso di primo livello	-
Si era iscritto ad un corso di laurea magistrale o di primo livello, ma non lo è attualmente 	-
Mai iscritto ad un corso di laurea magistrale o di primo livello	10,3
<b>Motivi della non iscrizione ad un altro corso di laurea (%)</b>	
Motivi lavorativi 	-
Mancanza di un corso nell'area disciplinare di interesse	-
Motivi economici	-
Non interessato perché intenzionato a frequentare altra formazione post-laurea	33,3
Non interessato per altri motivi	-
Motivi personali	66,7
Altro motivo 	-
<b>Motivi dell'iscrizione alla laurea magistrale (%)</b> 	
Per migliorare la propria formazione culturale	19,2
Per migliorare le possibilità di trovare lavoro	26,9
Perché è necessaria per trovare lavoro	46,2
Perché ha cercato lavoro ma non l'ha trovato	7,7

Per migliorare le condizioni dell'attuale lavoro	-
<b>Natura della magistrale rispetto alla laurea di primo livello (%)</b>	
Rappresenta il proseguimento 'naturale'	76,9
Rientra nel medesimo settore disciplinare pur non rappresentando il proseg. 'naturale'	23,1
Rientra in un settore disciplinare diverso	-
<b>Ateneo e gruppo disciplinare di iscrizione alla laurea magistrale (% per singola voce)</b>	
Stesso ateneo di conseguimento della laurea di primo livello	57,7
Stesso gruppo disciplinare di conseguimento della laurea di primo livello	100,0
Stesso ateneo e stesso gruppo disciplinare di conseguimento della laurea di primo livello	57,7

<b>2b. Formazione post-laurea</b>	<b>Collettivo selezionato</b>
<b>Ha partecipato ad almeno un'attività di formazione (%)</b>	<b>20,7</b>
<b>Attività di formazione: conclusa/in corso (% per attività)</b>	
Collaborazione volontaria	10,3
Tirocinio/praticantato	-
Scuola di specializzazione	-
Master universitario di I livello	-
Altro tipo di master	-
Stage in azienda	6,9
Corso di formazione professionale	-
Attività sostenuta da borsa di studio	3,4

<b>3. Condizione occupazionale</b>	<b>Collettivo selezionato</b>
<b>Condizione occupazionale e formativa (%)</b>	
Lavora e non è iscritto alla magistrale	-
Lavora ed è iscritto alla magistrale	17,2
Non lavora ed è iscritto alla magistrale	72,4
Non lavora, non è iscritto alla magistrale e non cerca	6,9
Non lavora, non è iscritto alla magistrale ma cerca	3,4
<b>Condizione occupazionale (%)</b>	
Lavora	17,2
Non lavora e non cerca	69,0
Non lavora ma cerca	13,8
<b>Quota che non lavora, non cerca ma è impegnata in un corso universitario/praticantato (%)</b>	<b>62,1</b>
<b>Quota che lavora, per genere (%)</b>	
Uomini	15,0
Donne	22,2
<b>Esperienze di lavoro post-laurea (%)</b>	
Non lavora ma ha lavorato dopo la laurea	24,1
Non ha mai lavorato dopo la laurea	58,6
<b>Tasso di occupazione (def. Istat - Forze di lavoro)</b>	<b>20,7</b>
<b>Tasso di disoccupazione (def. Istat - Forze di lavoro)</b>	<b>25,0</b>

<b>4. Ingresso nel mercato del lavoro</b>	<b>Collettivo selezionato</b>
---	-------------------------------

<b>Numero di occupati</b>	<b>5</b>
<b>Occupati: condizione occupazionale alla laurea (%)</b>	
Prosegue il lavoro iniziato prima della laurea	80,0
Non prosegue il lavoro iniziato prima della laurea	20,0
Ha iniziato a lavorare dopo la laurea	-
<b>Occupati: tempi di ingresso nel mercato del lavoro (medie, in mesi)</b>	
Tempo dalla laurea all'inizio della ricerca del primo lavoro	0,0
Tempo dall'inizio della ricerca al reperimento del primo lavoro	5,0
Tempo dalla laurea al reperimento del primo lavoro	5,0

<b>5. Caratteristiche dell'attuale lavoro</b>	<b>Collettivo selezionato</b>
<b>Tipologia dell'attività lavorativa (%)</b>	
Autonomo effettivo	20,0
Tempo indeterminato	-
<b>Totale stabile</b>	<b>20,0</b>
Contratti formativi	-
Non standard	-
Parasubordinato	-
Altro autonomo	20,0
Senza contratto	60,0
<b>Diffusione del part-time (%)</b>	<b>100,0</b>


<b>6. Caratteristiche dell'azienda</b>	<b>Collettivo selezionato</b>
<b>Settore di attività (%)</b>	
Pubblico	-
Privato	80,0
Non profit	20,0
<b>Ramo di attività economica (%)</b>	
<b>Agricoltura</b>	-
Metalmecanica e meccanica di precisione	-
Edilizia	-
Chimica/Energia	-
Altra industria manifatturiera	-
<b>Totale industria</b>	-
Commercio	-
Credito, assicurazioni	-
Trasporti, pubblicità, comunicazioni	-
Consulenze varie	-
Informatica	-
Altri servizi alle imprese	-
Pubblica amministrazione, forze armate	-
Istruzione e ricerca	40,0
Sanità	-
Altri servizi	60,0
<b>Totale servizi</b>	<b>100,0</b>

<b>7. Guadagno</b>	<b>Collettivo selezionato</b>
<b>Guadagno mensile netto (medie, in euro)</b>	
Uomini	413
Donne	288
<b>Totale</b>	<b>350</b>

<b>8. Utilizzo e richiesta della laurea nell'attuale lavoro</b>	<b>Collettivo selezionato</b>
<b>Ha notato un miglioramento nel proprio lavoro dovuto alla laurea (%)</b>	<b>75,0</b>
<b>Tipo di miglioramento notato nel lavoro (%)</b>	
Dal punto di vista economico	66,7
Nella posizione lavorativa	-
Nelle mansioni svolte	-
Nelle competenze professionali	33,3
Sotto altri punti di vista	-
<b>Utilizzo delle competenze acquisite con la laurea (%)</b>	
In misura elevata	40,0
In misura ridotta	40,0
Per niente	20,0
<b>Richiesta della laurea per l'attività lavorativa (%)</b>	
Richiesta per legge	-
Non richiesta ma necessaria	60,0
Non richiesta ma utile	-
Non richiesta né utile	40,0

<b>9. Efficacia della laurea e soddisfazione per l'attuale lavoro</b>	<b>Collettivo selezionato</b>
<b>Efficacia della laurea nel lavoro svolto (%)</b>	
Molto efficace/Efficace	40,0
Abbastanza efficace	20,0
Poco/Per nulla efficace	40,0
<b>Soddisfazione per il lavoro svolto (medie, scala 1-10)</b>	<b>5,6</b>
<b>Occupati che cercano lavoro (%)</b>	<b>40,0</b>

<b>10. Ricerca del lavoro</b>	<b>Collettivo selezionato</b>
<b>Non occupati che cercano: ultima iniziativa per cercare lavoro (%)</b>	
Ultimi 15 giorni	50,0
15-30 giorni fa	25,0
1-6 mesi fa	-
Oltre 6 mesi fa	25,0
<b>Non occupati che non cercano: motivo della non ricerca (%)</b>	

Studio	90,0
In attesa di chiamata dal datore di lavoro 	10,0
Motivi personali	-
Mancanza di opportunità lavorative	-
Altro motivo	-

---

Condizione Occupazionale dei laureati  
Aprile 2015 - Consorzio Interuniversitario AlmaLaurea  
Data ultimo aggiornamento: 16/04/2015