

Scheda Unica Annuale - Soddisfazione per il corso di studio concluso e condizione occupazionale dei laureati

Opzioni:
 I dati sono confrontati con il totale sull'ateneo (stessa tipologia di corso).

genera_PDF

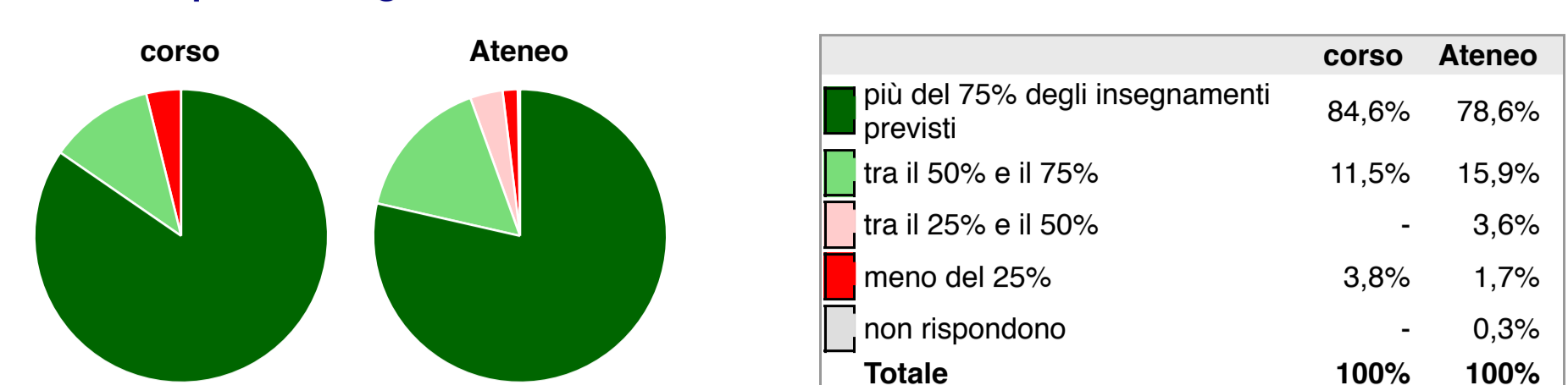
Soddisfazione per il corso di studio concluso

dati aggiornati ad aprile 2020

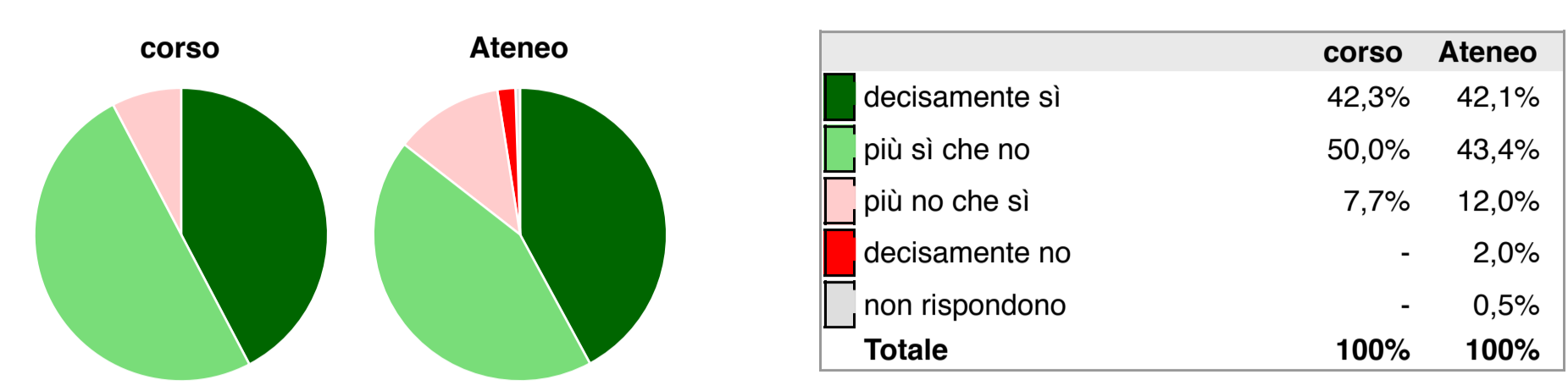
Ateneo: **Università degli Studi di CAGLIARI - laurea di primo livello** Laureati nell'anno solare 2019 (valori assoluti)
 Classe: **scienze economiche (L-33)** Laureati: 41
 Corso: **economia e finanza (L-33)** Intervistati: 41
 Collettivo esaminato^(a): 26 [scheda di dettaglio](#)

^(a) Per una migliore confrontabilità della documentazione, si riportano i dati relativi ai soli laureati che si sono iscritti al corso di laurea in anni recenti, cioè a partire dal 2015: 26 di cui 26 intervistati.

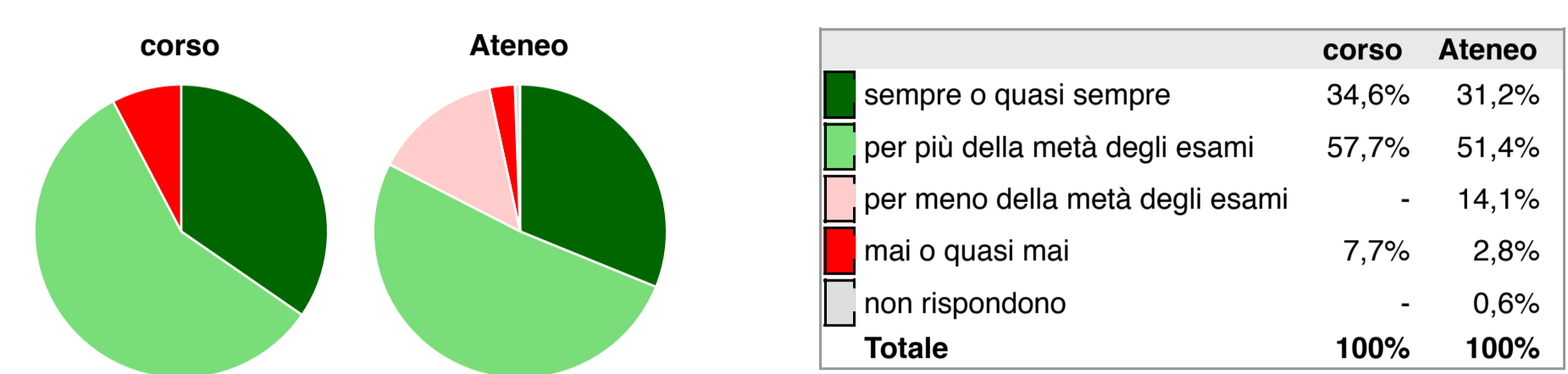
Hanno frequentato regolarmente



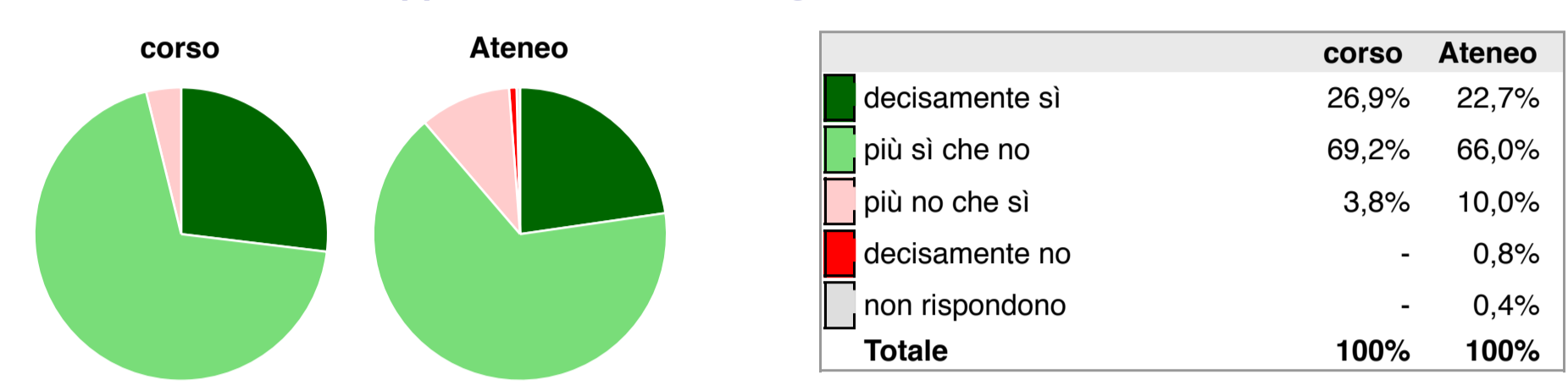
Hanno ritenuto il carico di studio degli insegnamenti adeguato alla durata del corso di studio



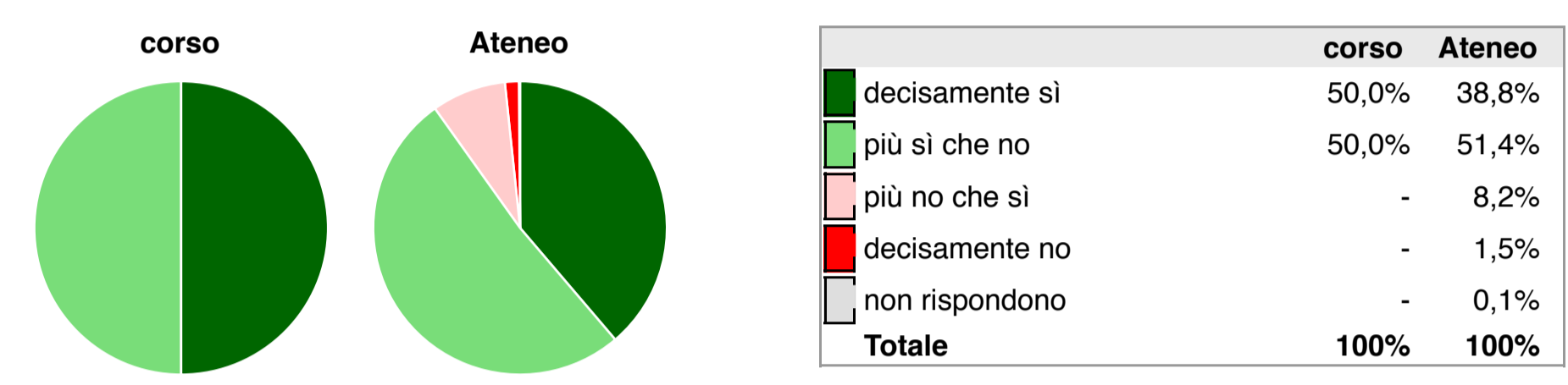
Hanno ritenuto l'organizzazione degli esami (appelli, orari, informazioni, prenotazioni, ...) soddisfacente



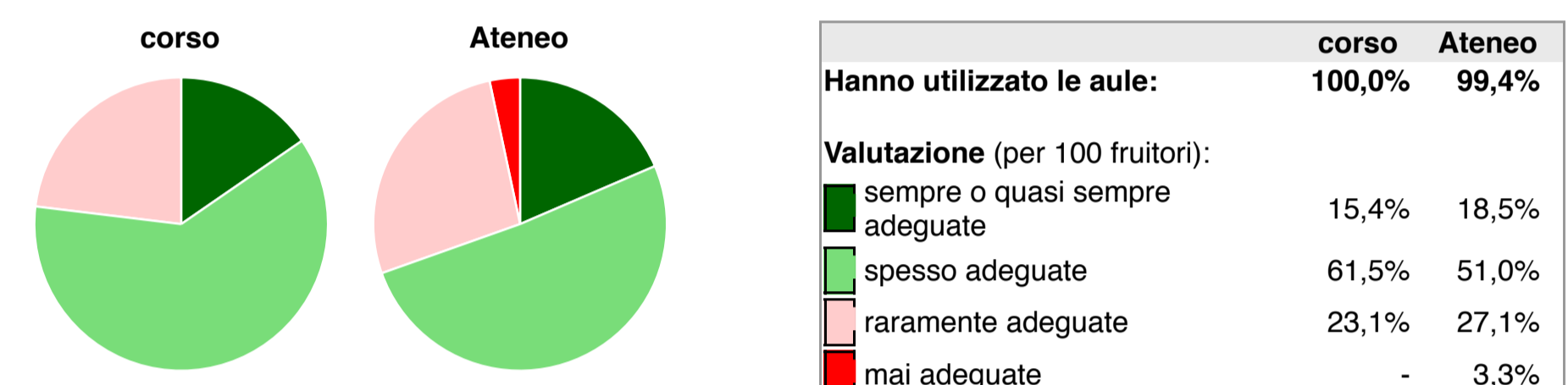
Sono soddisfatti dei rapporti con i docenti in generale



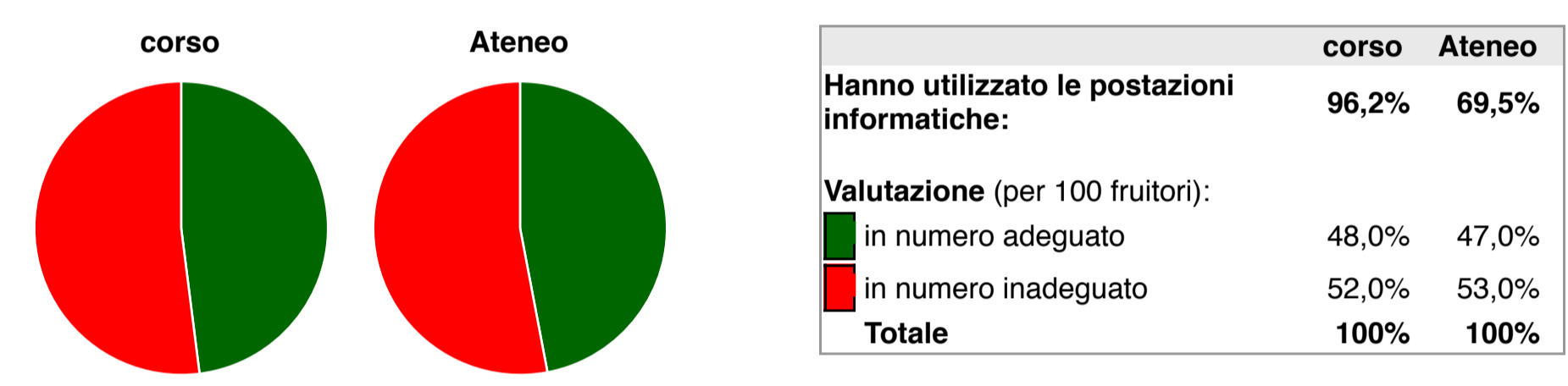
Sono complessivamente soddisfatti del corso di laurea



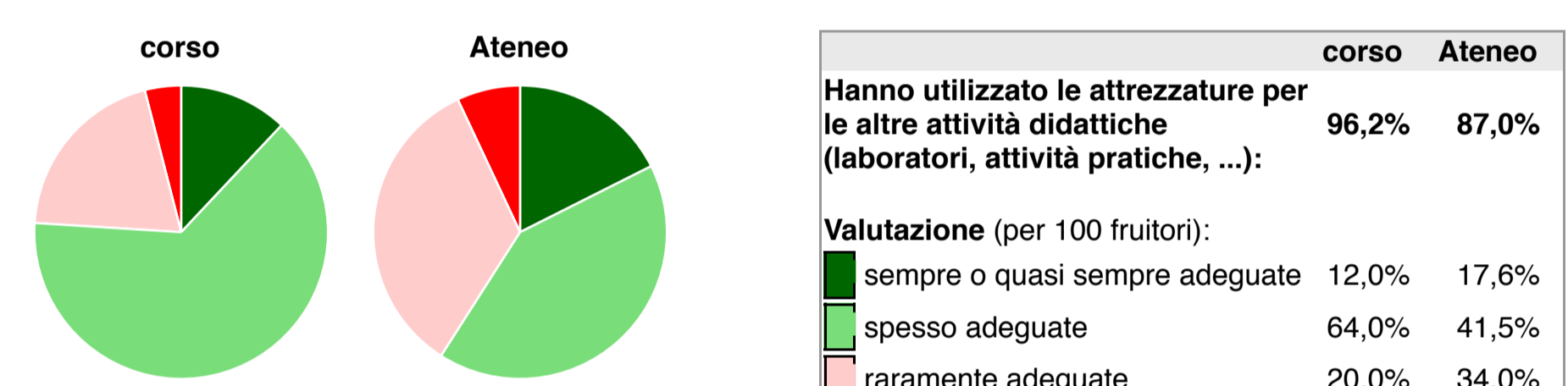
Valutazione delle aule



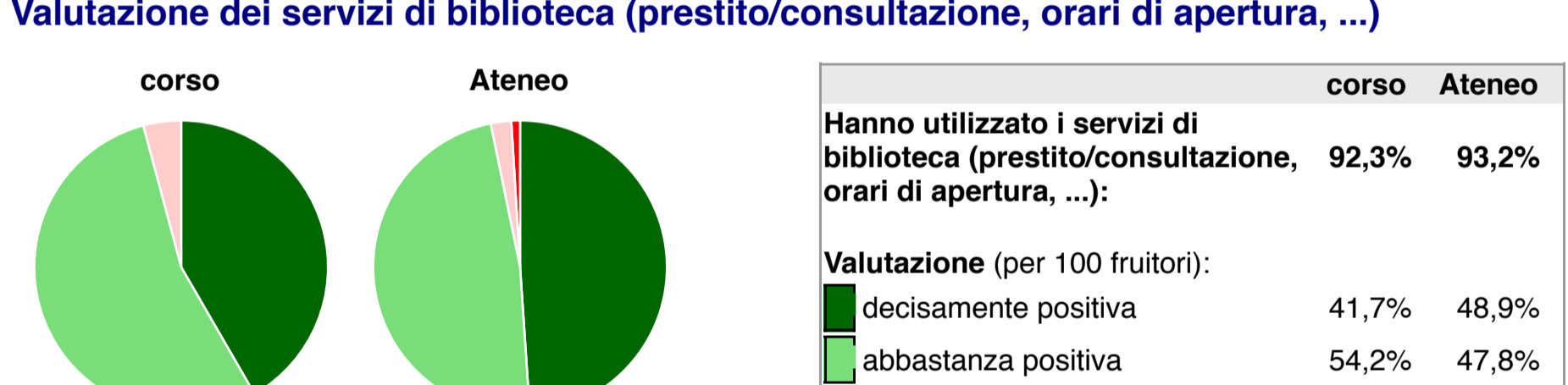
Valutazione delle postazioni informatiche



Valutazione delle attrezzature per le altre attività didattiche (laboratori, attività pratiche, ...)



Valutazione dei servizi di biblioteca (prestito/consultazione, orari di apertura, ...)



Si iscriverebbero di nuovo all'università?



Condizione occupazionale

Anno di indagine: 2019
 dati aggiornati ad aprile 2020

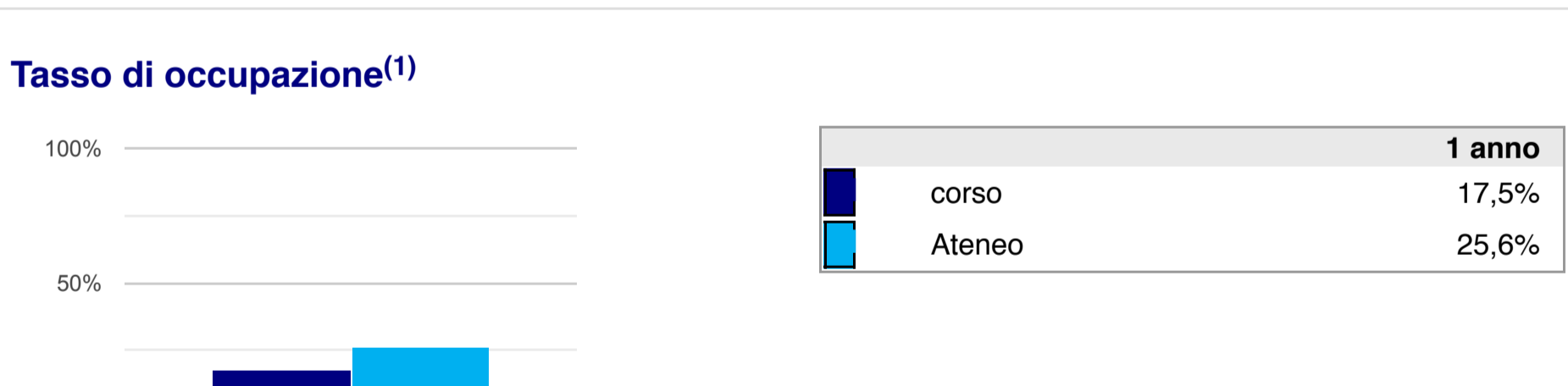
Ateneo: **Università degli Studi di CAGLIARI - laurea di primo livello**
 Classe: **scienze economiche (L-33)**
 Corso: **economia e finanza (L-33)**

(valori assoluti)

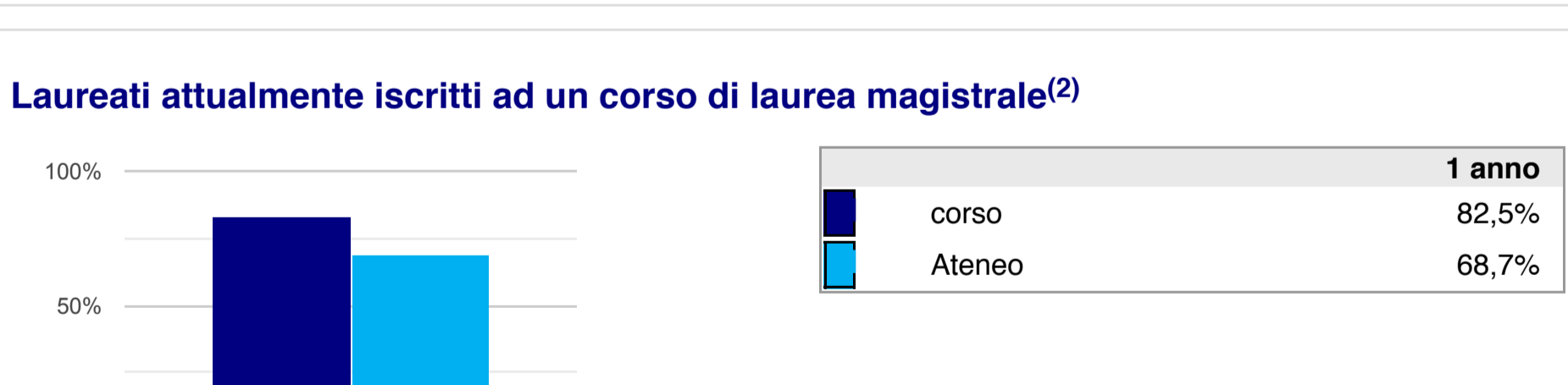
Laureati del 2018 a 1 anno: Laureati 59 Intervistati 50 Collettivo esaminato^(b) 40 [scheda di dettaglio](#)

^(b) Per una migliore confrontabilità della documentazione, si riportano i dati relativi ai soli laureati che non lavoravano al momento della laurea.

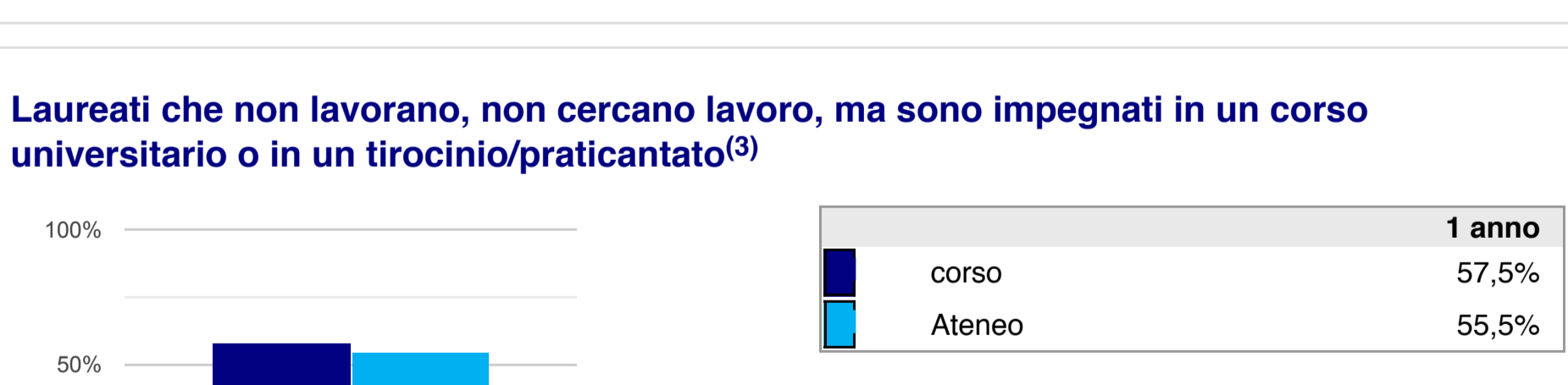
Tasso di occupazione⁽¹⁾



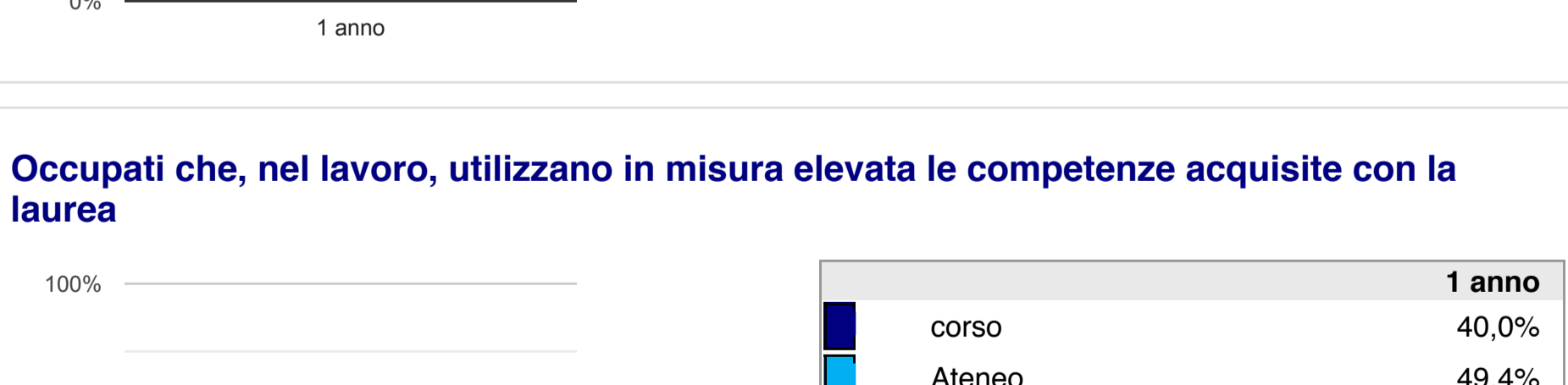
Laureati attualmente iscritti ad un corso di laurea magistrale⁽²⁾



Laureati che non lavorano, non cercano lavoro, ma sono impegnati in un corso universitario o in un tirocinio/praticantato⁽³⁾



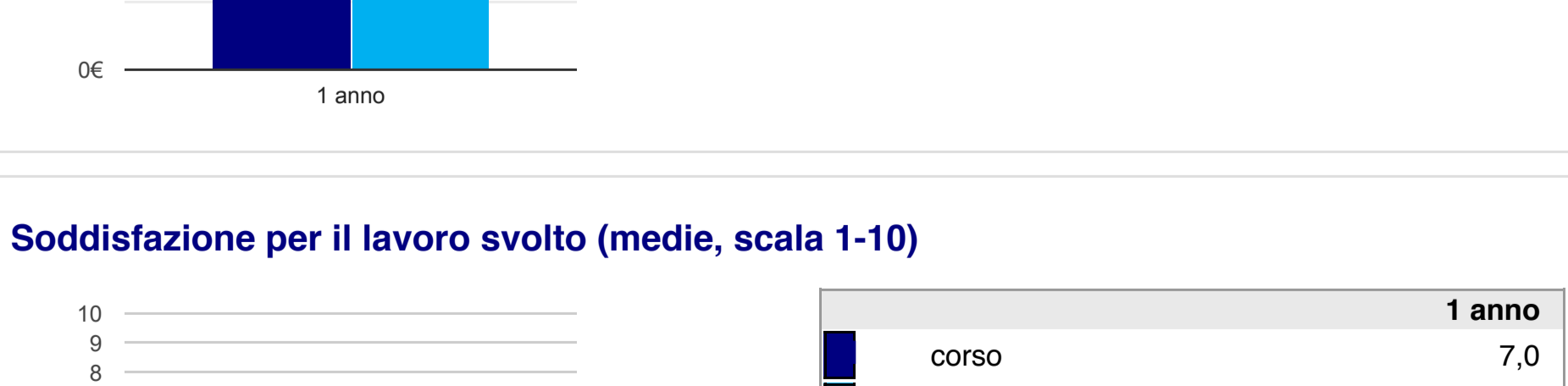
Occupati che, nel lavoro, utilizzano in misura elevata le competenze acquisite con la laurea



Retribuzione mensile netta (medie, in euro)



Soddisfazione per il lavoro svolto (medie, scala 1-10)



⁽¹⁾ sono considerati occupati tutti coloro che dichiarano di svolgere una qualsiasi attività, anche di formazione o non in regola, purché retribuita.
⁽²⁾ sono considerati anche i laureati iscritti ad un corso a ciclo unico, al corso in Scienze della Formazione primaria, nonché ad un corso di secondo livello presso una delle Istituzioni di Alta Formazione Artistica e Musicale.
⁽³⁾ sono compresi quanti risultano impegnati in dottorati di ricerca, scuole di specializzazione, master universitari e, per i laureati di primo livello, altri corsi di laurea (di qualunque tipo, compresi i corsi attivati presso una delle Istituzioni di Alta Formazione Artistica e Musicale).

Elenco dei corsi aggregati

economia e finanza (L-33)
 classe di laurea: scienze economiche (L-33)
 ordinamento 270 - codizione OFF.F 0920106203300002
 sedi: CAGLIARI - attivo dal 2008
[scheda SUA](#)

economia e finanza (28)
 classe di laurea: scienze economiche (28)
 ordinamento 509 - codizione OFF.F 0920104015300004
 sedi: CAGLIARI - attivo dal 2001 al 2007
[scheda SUA](#)