

## Scheda Unica Annuale - Soddisfazione per il corso di studio concluso e condizione occupazionale dei laureati

### Opzioni:

I dati **includono** i laureati di [corsi equivalenti del 509](#).

I dati sono confrontati con il totale sull'**ateneo** (stessa tipologia di corso).

### Soddisfazione per il corso di studio concluso

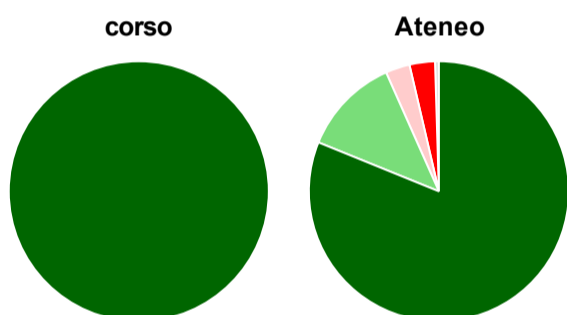
dati aggiornati ad aprile 2019

Ateneo: **Università degli Studi di CAGLIARI - laurea magistrale biennale**  
 Classe: **fisica (LM-17)**  
 Corso: **fisica (LM-17)**

Laureati nell'anno solare 2018 (*valori assoluti*)  
 Laureati: **20**  
 Intervistati: **19**  
 Collettivo esaminato<sup>(a)</sup>: **16** [scheda di dettaglio](#)

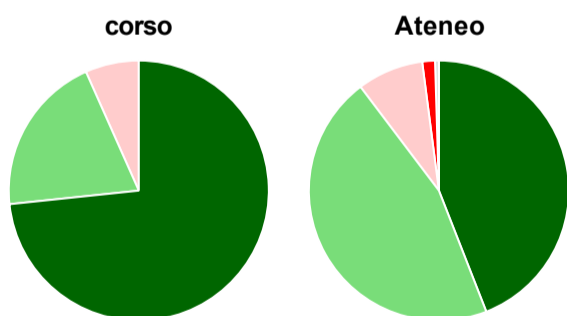
(a) Per una migliore confrontabilità della documentazione, si riportano i dati relativi ai **solli laureati che si sono iscritti al corso di laurea in anni recenti**, cioè a partire dal 2015: 16 di cui 15 intervistati.

#### Hanno frequentato regolarmente



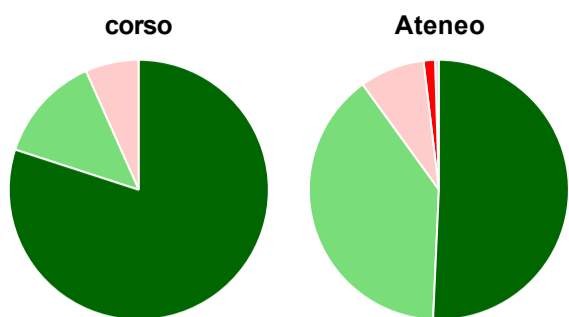
	corso	Ateneo
più del 75% degli insegnamenti previsti	100,0%	81,1%
tra il 50% e il 75%	-	12,2%
tra il 25% e il 50%	-	3,0%
meno del 25%	-	3,2%
non rispondono	-	0,5%
<b>Totale</b>	<b>100%</b>	<b>100%</b>

#### Hanno ritenuto il carico di studio degli insegnamenti adeguato alla durata del corso di studio



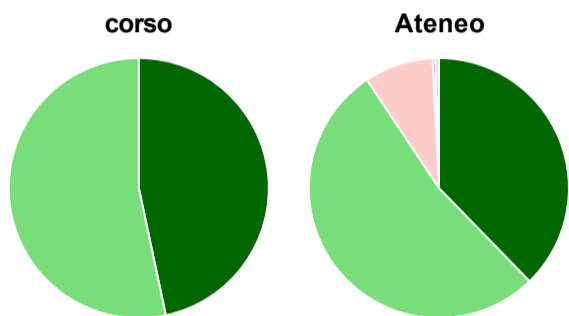
	corso	Ateneo
decisamente sì	73,3%	44,1%
più sì che no	20,0%	45,6%
più no che sì	6,7%	8,2%
decisamente no	-	1,6%
non rispondono	-	0,5%
<b>Totale</b>	<b>100%</b>	<b>100%</b>

### Hanno ritenuto l'organizzazione degli esami (appelli, orari, informazioni, prenotazioni, ...) soddisfacente



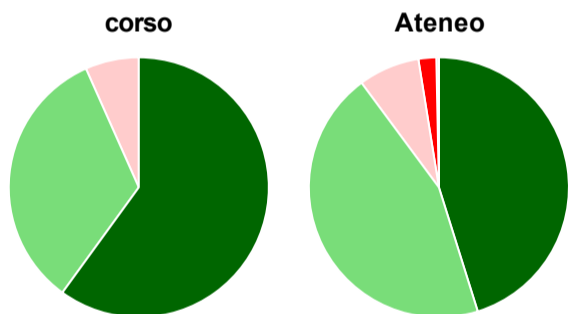
	corso	Ateneo
sempre o quasi sempre	80,0%	50,7%
per più della metà degli esami	13,3%	39,3%
per meno della metà degli esami	6,7%	8,1%
mai o quasi mai	-	1,4%
non rispondono	-	0,5%
<b>Totale</b>	<b>100%</b>	<b>100%</b>

### Sono soddisfatti dei rapporti con i docenti in generale



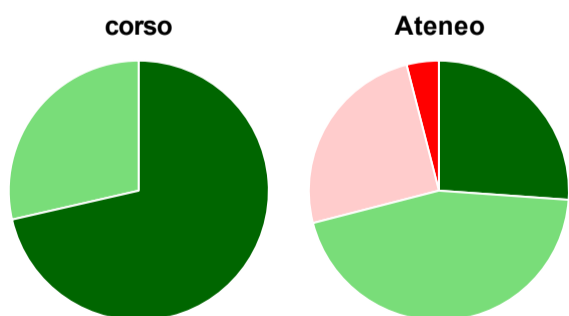
	corso	Ateneo
decisamente sì	46,7%	37,7%
più sì che no	53,3%	52,9%
più no che sì	-	8,6%
decisamente no	-	0,3%
non rispondono	-	0,5%
<b>Totale</b>	<b>100%</b>	<b>100%</b>

### Sono complessivamente soddisfatti del corso di laurea



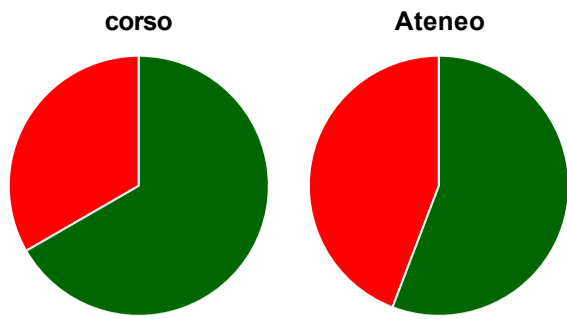
	corso	Ateneo
decisamente sì	60,0%	45,2%
più sì che no	33,3%	44,7%
più no che sì	6,7%	7,6%
decisamente no	-	2,2%
non rispondono	-	0,3%
<b>Totale</b>	<b>100%</b>	<b>100%</b>

### Valutazione delle aule



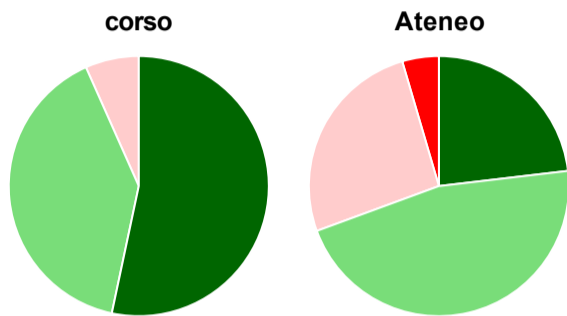
	corso	Ateneo
<b>Hanno utilizzato le aule:</b>	<b>93,3%</b>	<b>98,9%</b>
<b>Valutazione (per 100 fruitori):</b>		
sempre o quasi sempre adeguate	71,4%	26,1%
spesso adeguate	28,6%	44,9%
raramente adeguate	-	25,0%
mai adeguate	-	4,0%
<b>Totale</b>	<b>100%</b>	<b>100%</b>

### Valutazione delle postazioni informatiche



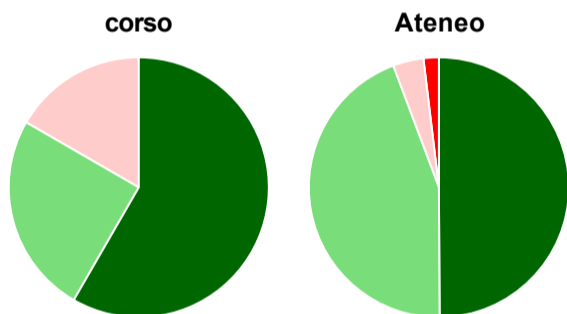
	corso	Ateneo
<b>Hanno utilizzato le postazioni informatiche:</b>	<b>40,0%</b>	<b>71,0%</b>
<b>Valutazione (per 100 fruitori):</b>		
in numero adeguato	66,7%	55,8%
in numero inadeguato	33,3%	44,2%
<b>Totale</b>	<b>100%</b>	<b>100%</b>

### Valutazione delle attrezzature per le altre attività didattiche (laboratori, attività pratiche, ...)



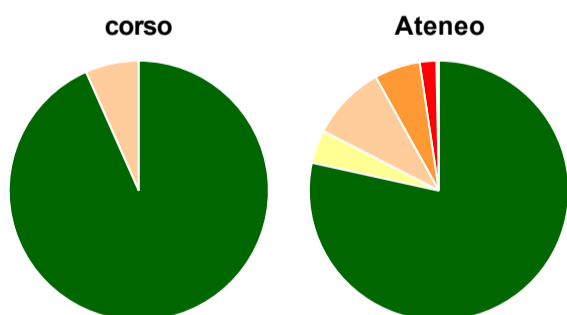
	corso	Ateneo
<b>Hanno utilizzato le attrezzature per le altre attività didattiche (laboratori, attività pratiche, ...):</b>	<b>100,0%</b>	<b>87,0%</b>
<b>Valutazione (per 100 fruitori):</b>		
sempre o quasi sempre adeguate	53,3%	23,1%
spesso adeguate	40,0%	46,3%
raramente adeguate	6,7%	26,0%
mai adeguate	-	4,6%
<b>Totale</b>	<b>100%</b>	<b>100%</b>

### Valutazione dei servizi di biblioteca (prestito/consultazione, orari di apertura, ...)



	corso	Ateneo
<b>Hanno utilizzato i servizi di biblioteca (prestito/consultazione, orari di apertura, ...):</b>	<b>80,0%</b>	<b>91,4%</b>
<b>Valutazione (per 100 fruitori):</b>		
decisamente positiva	58,3%	49,9%
abbastanza positiva	25,0%	44,4%
abbastanza negativa	16,7%	3,8%
decisamente negativa	-	1,9%
<b>Totale</b>	<b>100%</b>	<b>100%</b>

### Si iscriverebbero di nuovo all'università?



	corso	Ateneo
sì, allo stesso corso dell'Ateneo	93,3%	78,4%
sì, ma ad un altro corso dell'Ateneo	-	4,1%
sì, allo stesso corso, ma in un altro Ateneo	6,7%	9,4%
sì, ma ad un altro corso e in un altro Ateneo	-	5,7%
non si iscriverebbero più all'università	-	2,1%
non rispondono	-	0,3%
<b>Totale</b>	<b>100%</b>	<b>100%</b>

# Condizione occupazionale

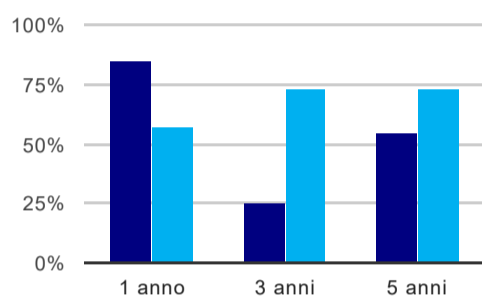
Anno di indagine: **2018**  
dati aggiornati ad aprile 2019

Ateneo: **Università degli Studi di CAGLIARI - laurea magistrale biennale**  
Classe: **fisica (LM-17)**  
Corso: **fisica (LM-17)**

(valori assoluti)	Laureati	Intervistati	Collettivo esaminato <sup>(b)</sup>	
Laureati del 2017 a 1 anno:	16	13	13	<a href="#">scheda di dettaglio</a>
Laureati del 2015 a 3 anni:	8	6	4	<a href="#">scheda di dettaglio</a>
Laureati del 2013 a 5 anni:	19	14	11	<a href="#">scheda di dettaglio</a>

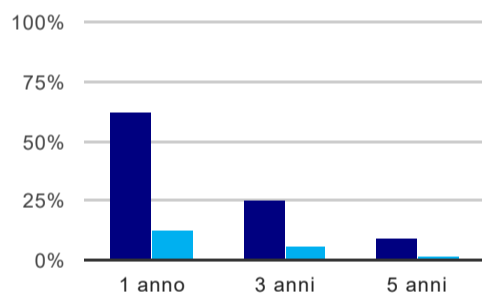
(b) Per una migliore confrontabilità della documentazione, si riportano i dati relativi ai **solli laureati che non lavoravano al momento della laurea**.

## Tasso di occupazione<sup>(1)</sup>



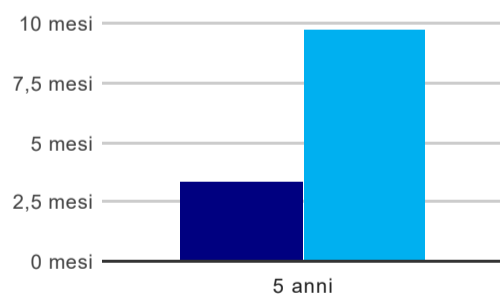
	1 anno	3 anni	5 anni
corso	84,6%	25,0%	54,5%
Ateneo	57,5%	73,2%	72,5%

## Laureati che non lavorano, non cercano lavoro, ma sono impegnati in un corso universitario o in un tirocinio/praticantato<sup>(2)</sup>



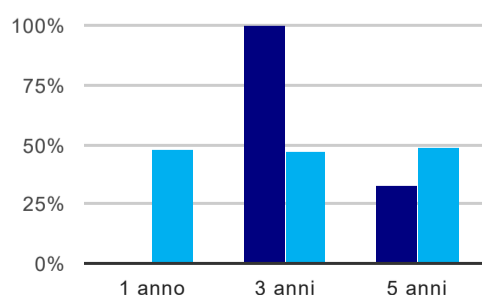
	1 anno	3 anni	5 anni
corso	61,5%	25,0%	9,1%
Ateneo	12,8%	6,5%	2,1%

## Tempi di ingresso nel mercato del lavoro, dall'inizio della ricerca al reperimento del primo lavoro (medie, in mesi)



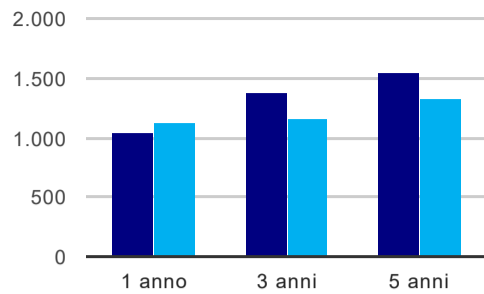
	1 anno	3 anni	5 anni
corso			3,3 mesi
Ateneo			9,7 mesi

## Occupati che, nel lavoro, utilizzano in misura elevata le competenze acquisite con la laurea



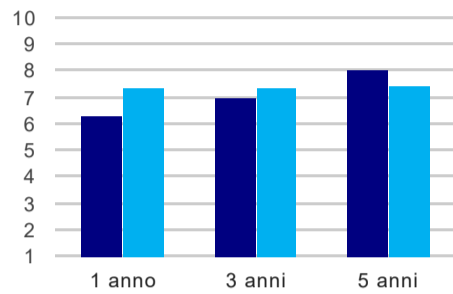
	1 anno	3 anni	5 anni
corso	-	100,0%	33,3%
Ateneo	47,9%	47,2%	49,1%

### Retribuzione mensile netta (medie, in euro)



	1 anno	3 anni	5 anni
corso	1.042	1.376	1.542
Ateneo	1.134	1.162	1.330

### Soddisfazione per il lavoro svolto (medie, scala 1-10)



	1 anno	3 anni	5 anni
corso	6,3	7,0	8,0
Ateneo	7,4	7,4	7,4

(1) sono considerati occupati tutti coloro che dichiarano di svolgere una qualsiasi attività, anche di formazione o non in regola, purché retribuita.

(2) sono compresi quanti risultano impegnati in dottorati di ricerca, scuole di specializzazione, master universitari e, per i laureati di primo livello, altri corsi di laurea (di qualunque tipo, compresi i corsi attivati presso una delle Istituzioni di Alta Formazione Artistica e Musicale).

#### Elenco dei corsi aggregati

##### fisica (LM-17)

classe di laurea: fisica (LM-17)  
ordinamento 270 - codizione OFF.F 0920107301800001  
sedi: CAGLIARI - attivo dal 2009 al 2017

##### fisica (20/S)

classe di laurea: fisica (20/S)  
ordinamento 509 - codizione OFF.F 0920105041900002  
sedi: CAGLIARI - attivo dal 2003 al 2008