

## Scheda Unica Annuale - Soddisfazione per il corso di studio concluso e condizione occupazionale dei laureati

### Opzioni:

I dati sono confrontati con il totale sull'ateneo (stessa tipologia di corso).

### Soddisfazione per il corso di studio concluso

dati aggiornati ad aprile 2021

Ateneo: **Università degli Studi di CAGLIARI - laurea di primo livello**

Classe: **scienze dei servizi giuridici (L-14)**

Corso: **scienze dei servizi giuridici (L-14)**

Laureati nell'anno solare 2020 (*valori assoluti*)

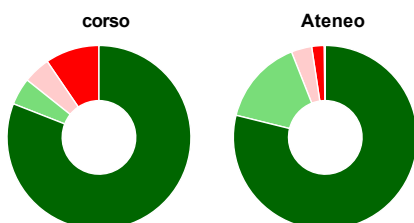
Laureati: **54**

Intervistati: **48**

Collettivo esaminato<sup>(a)</sup>: **22** [scheda di dettaglio](#)

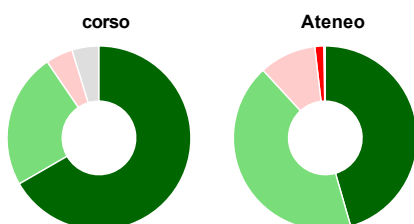
(a) Per una migliore confrontabilità della documentazione, si riportano i dati relativi ai **soli laureati che si sono iscritti al corso di laurea in anni recenti**, cioè a partire dal 2016: 22 di cui 21 intervistati.

#### Hanno frequentato regolarmente



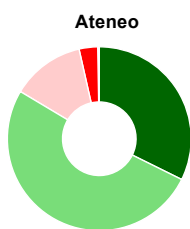
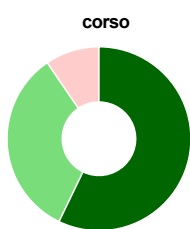
	corso	Ateneo
più del 75% degli insegnamenti previsti	81,0%	78,9%
tra il 50% e il 75%	4,8%	15,1%
tra il 25% e il 50%	4,8%	3,6%
meno del 25%	9,5%	2,2%
non rispondono	-	0,2%
<b>Totale</b>	<b>100%</b>	<b>100%</b>

#### Hanno ritenuto il carico di studio degli insegnamenti adeguato alla durata del corso di studio



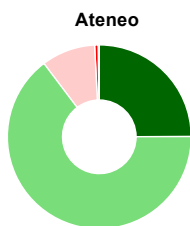
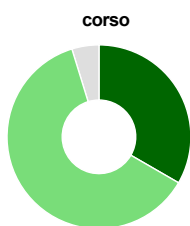
	corso	Ateneo
decisamente sì	66,7%	45,5%
più sì che no	23,8%	42,6%
più no che sì	4,8%	10,0%
decisamente no	-	1,6%
non rispondono	4,8%	0,3%
<b>Totale</b>	<b>100%</b>	<b>100%</b>

### Hanno ritenuto l'organizzazione degli esami (appelli, orari, informazioni, prenotazioni, ...) soddisfacente



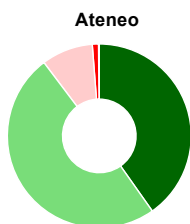
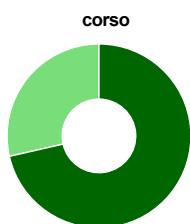
	corso	Ateneo
semprè o quasi sempre	57,1%	32,3%
per piú della metà degli esami	33,3%	51,3%
per meno della metà degli esami	9,5%	12,9%
mai o quasi mai	-	3,3%
non rispondono	-	0,3%
<b>Totale</b>	<b>100%</b>	<b>100%</b>

### Sono soddisfatti dei rapporti con i docenti in generale



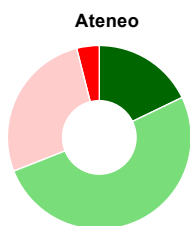
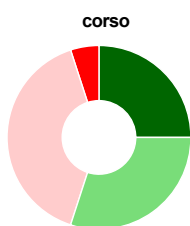
	corso	Ateneo
decisamente si	33,3%	24,9%
piú si che no	61,9%	64,8%
piú no che si	-	9,5%
decisamente no	-	0,6%
non rispondono	4,8%	0,2%
<b>Totale</b>	<b>100%</b>	<b>100%</b>

### Sono complessivamente soddisfatti del corso di laurea



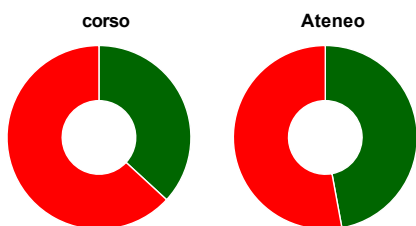
	corso	Ateneo
decisamente si	71,4%	40,2%
piú si che no	28,6%	49,5%
piú no che si	-	9,1%
decisamente no	-	1,1%
non rispondono	-	0,1%
<b>Totale</b>	<b>100%</b>	<b>100%</b>

### Valutazione delle aule



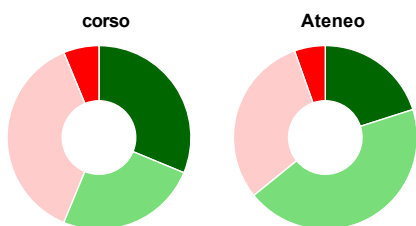
	corso	Ateneo
<b>Hanno utilizzato le aule:</b>	<b>95,2%</b>	<b>99,7%</b>
<b>Valutazione (per 100 fruitori):</b>		
semprè o quasi sempre adeguate	25,0%	17,9%
spesso adeguate	30,0%	51,2%
raramente adeguate	40,0%	27,0%
mai adeguate	5,0%	4,0%
<b>Totale</b>	<b>100%</b>	<b>100%</b>

### Valutazione delle postazioni informatiche



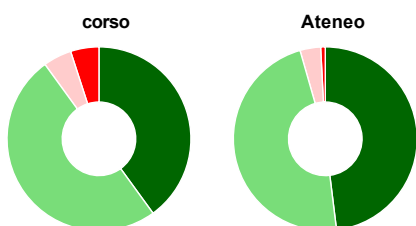
	corso	Ateneo
<b>Hanno utilizzato le postazioni informatiche:</b>	<b>90,5%</b>	<b>71,8%</b>
<b>Valutazione (per 100 fruitori):</b>		
in numero adeguato	36,8%	47,1%
in numero inadeguato	63,2%	52,9%
<b>Totale</b>	<b>100%</b>	<b>100%</b>

### Valutazione delle attrezzature per le altre attività didattiche (laboratori, attività pratiche, ...)



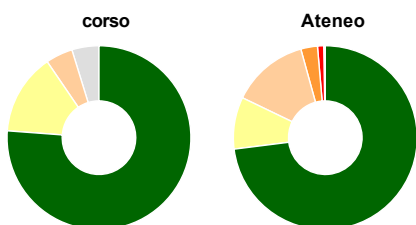
	corso	Ateneo
<b>Hanno utilizzato le attrezzature per le altre attività didattiche (laboratori, attività pratiche, ...):</b>	<b>76,2%</b>	<b>85,2%</b>
<b>Valutazione (per 100 fruitori):</b>		
sempre o quasi sempre adeguate	31,3%	20,1%
spesso adeguate	25,0%	44,1%
raramente adeguate	37,5%	30,4%
mai adeguate	6,3%	5,4%
<b>Totale</b>	<b>100%</b>	<b>100%</b>

### Valutazione dei servizi di biblioteca (prestito/consultazione, orari di apertura, ...)



	corso	Ateneo
<b>Hanno utilizzato i servizi di biblioteca (prestito/consultazione, orari di apertura, ...):</b>	<b>95,2%</b>	<b>92,2%</b>
<b>Valutazione (per 100 fruitori):</b>		
decisamente positiva	40,0%	48,0%
abbastanza positiva	50,0%	47,5%
abbastanza negativa	5,0%	3,6%
decisamente negativa	5,0%	0,8%
<b>Totale</b>	<b>100%</b>	<b>100%</b>

### Si iscriverebbero di nuovo all'università?



	corso	Ateneo
sì, allo stesso corso dell'Ateneo	76,2%	73,0%
sì, ma ad un altro corso dell'Ateneo	14,3%	9,1%
sì, allo stesso corso, ma in un altro Ateneo	4,8%	13,6%
sì, ma ad un altro corso e in un altro Ateneo	-	2,9%
non si iscriverebbero più all'università	-	1,1%
non rispondono	4,8%	0,3%
<b>Totale</b>	<b>100%</b>	<b>100%</b>

## Condizione occupazionale

Anno di indagine: 2020  
dati aggiornati ad aprile 2021

Ateneo: Università degli Studi di CAGLIARI - laurea di primo livello

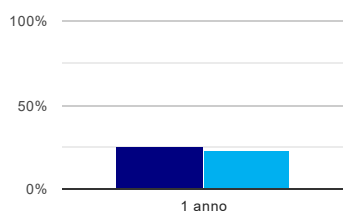
Classe: scienze dei servizi giuridici (L-14)

Corso: scienze dei servizi giuridici (L-14)

(valori assoluti)	Laureati	Intervistati	Collettivo esaminato <sup>(b)</sup>	
Laureati del 2019 a 1 anno:	45	33	24	<a href="#">scheda di dettaglio</a>

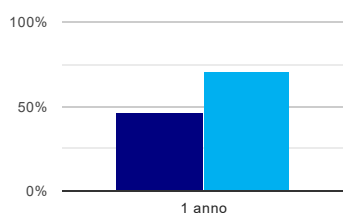
(b) Per una migliore confrontabilità della documentazione, si riportano i dati relativi ai **soli laureati che non lavoravano al momento della laurea**.

### Tasso di occupazione<sup>(1)</sup>



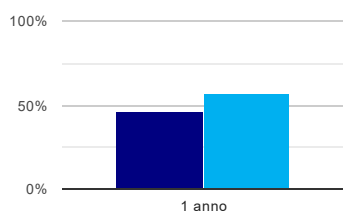
1 anno	
corso	25,0%
Ateneo	23,0%

### Laureati attualmente iscritti ad un corso di laurea magistrale<sup>(2)</sup>



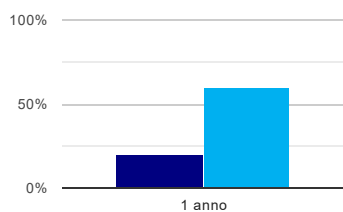
1 anno	
corso	45,8%
Ateneo	71,0%

### Laureati che non lavorano, non cercano lavoro, ma sono impegnati in un corso universitario o in un tirocinio/praticantato<sup>(3)</sup>



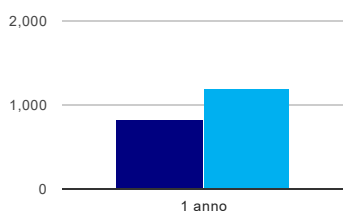
1 anno	
corso	45,8%
Ateneo	56,5%

### Occupati che, nel lavoro, utilizzano in misura elevata le competenze acquisite con la laurea



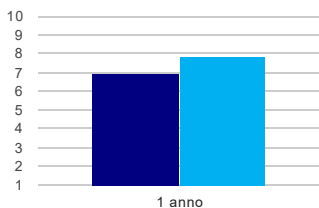
1 anno	
corso	20,0%
Ateneo	59,8%

### Retribuzione mensile netta (medie, in euro)



	1 anno
corso	832
Ateneo	1.190

### Soddisfazione per il lavoro svolto (medie, scala 1-10)



	1 anno
corso	7,0
Ateneo	7,9

(1) sono considerati occupati tutti coloro che dichiarano di svolgere una qualsiasi attività, anche di formazione o non in regola, purché retribuita.

(2) sono considerati anche i laureati iscritti ad un corso a ciclo unico, al corso in Scienze della Formazione primaria, nonché ad un corso di secondo livello presso una delle Istituzioni di Alta Formazione Artistica e Musicale.

(3) sono compresi quanti risultano impegnati in dottorati di ricerca, scuole di specializzazione, master universitari e, per i laureati di primo livello, altri corsi di laurea (di qualunque tipo, compresi i corsi attivati presso una delle Istituzioni di Alta Formazione Artistica e Musicale).

#### Elenco dei corsi aggregati

##### scienze dei servizi giuridici (L-14)

classe di laurea: scienze dei servizi giuridici (L-14)  
ordinamento D.M. n. 270/2004 - codizione OFF.F 0920106201400001  
sedi: CAGLIARI - attivo dal 2008 al 2019  
[scheda SUA](#)

##### servizi giuridici (2)

classe di laurea: scienze dei servizi giuridici (2)  
ordinamento D.M. n. 509/1999 - codizione OFF.F 0920104015100002  
sedi: CAGLIARI - attivo dal 2001 al 2007  
[scheda SUA](#)