

Scheda Unica Annuale - Soddisfazione per il corso di studio concluso e condizione occupazionale dei laureati

Opzioni:

I dati **includono** i laureati di [corsi equivalenti del 509](#).

I dati sono confrontati con il totale sull'**ateneo** (stessa tipologia di corso).

Soddisfazione per il corso di studio concluso

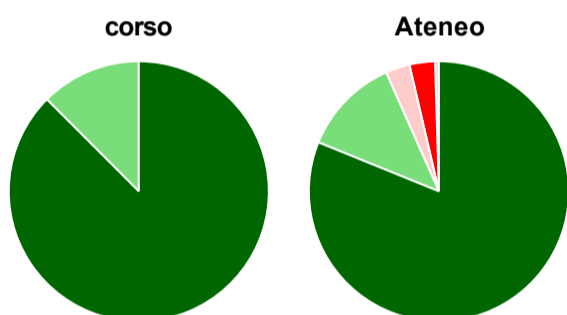
dati aggiornati ad aprile 2019

Ateneo: **Università degli Studi di CAGLIARI - laurea magistrale biennale**
 Classe: **scienze e tecnologie geologiche (LM-74)**
 Corso: **scienze e tecnologie geologiche (LM-74)**

Laureati nell'anno solare 2018 (*valori assoluti*)
 Laureati: **19**
 Intervistati: **17**
 Collettivo esaminato^(a): **17** [scheda di dettaglio](#)

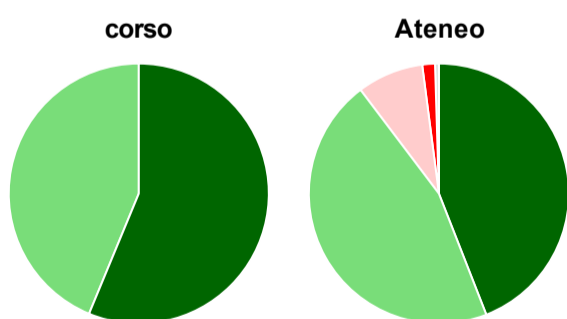
(a) Per una migliore confrontabilità della documentazione, si riportano i dati relativi ai **solli laureati che si sono iscritti al corso di laurea in anni recenti**, cioè a partire dal 2015: 17 di cui 16 intervistati.

Hanno frequentato regolarmente



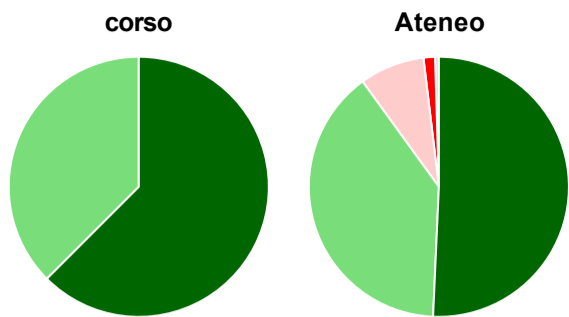
	corso	Ateneo
■ più del 75% degli insegnamenti previsti	87,5%	81,1%
■ tra il 50% e il 75%	12,5%	12,2%
■ tra il 25% e il 50%	-	3,0%
■ meno del 25%	-	3,2%
■ non rispondono	-	0,5%
Totale	100%	100%

Hanno ritenuto il carico di studio degli insegnamenti adeguato alla durata del corso di studio



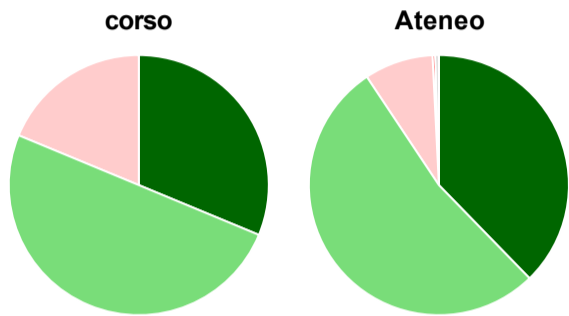
	corso	Ateneo
■ decisamente sì	56,3%	44,1%
■ più sì che no	43,8%	45,6%
■ più no che sì	-	8,2%
■ decisamente no	-	1,6%
■ non rispondono	-	0,5%
Totale	100%	100%

Hanno ritenuto l'organizzazione degli esami (appelli, orari, informazioni, prenotazioni, ...) soddisfacente



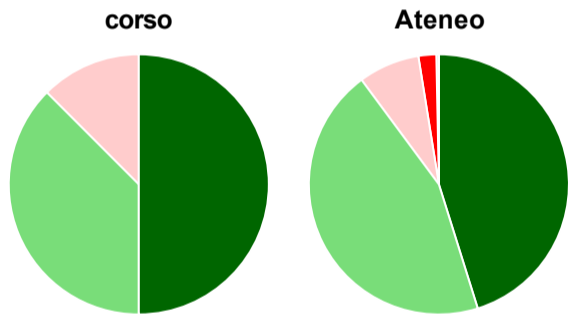
	corso	Ateneo
sempre o quasi sempre	62,5%	50,7%
per più della metà degli esami	37,5%	39,3%
per meno della metà degli esami	-	8,1%
mai o quasi mai	-	1,4%
non rispondono	-	0,5%
Totale	100%	100%

Sono soddisfatti dei rapporti con i docenti in generale



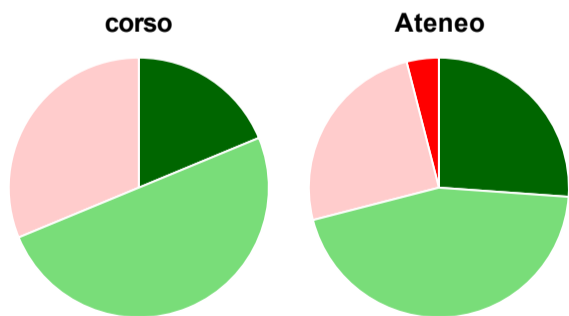
	corso	Ateneo
decisamente sì	31,3%	37,7%
più sì che no	50,0%	52,9%
più no che sì	18,8%	8,6%
decisamente no	-	0,3%
non rispondono	-	0,5%
Totale	100%	100%

Sono complessivamente soddisfatti del corso di laurea



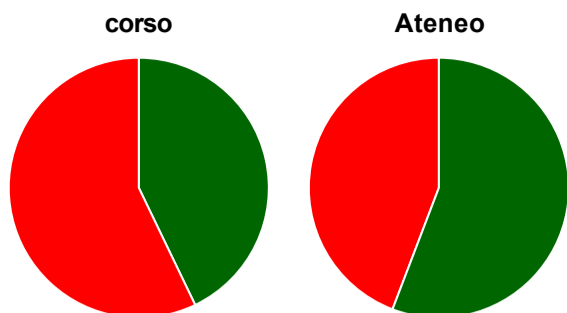
	corso	Ateneo
decisamente sì	50,0%	45,2%
più sì che no	37,5%	44,7%
più no che sì	12,5%	7,6%
decisamente no	-	2,2%
non rispondono	-	0,3%
Totale	100%	100%

Valutazione delle aule



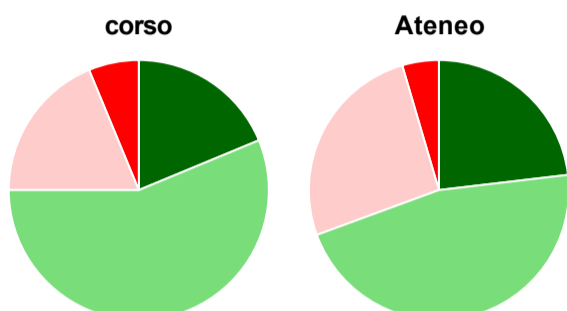
	corso	Ateneo
Hanno utilizzato le aule:	100,0%	98,9%
Valutazione (per 100 fruitori):		
sempre o quasi sempre adeguate	18,8%	26,1%
spesso adeguate	50,0%	44,9%
raramente adeguate	31,3%	25,0%
mai adeguate	-	4,0%
Totale	100%	100%

Valutazione delle postazioni informatiche



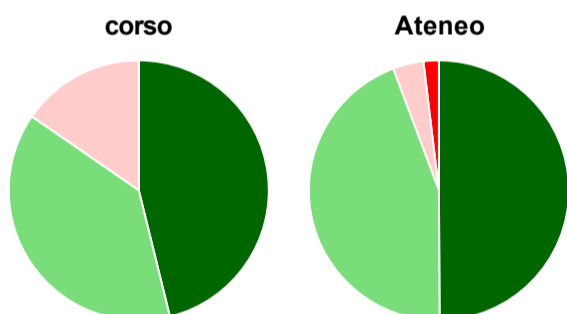
	corso	Ateneo
Hanno utilizzato le postazioni informatiche:	87,5%	71,0%
Valutazione (per 100 fruitori):		
in numero adeguato	42,9%	55,8%
in numero inadeguato	57,1%	44,2%
Totale	100%	100%

Valutazione delle attrezzature per le altre attività didattiche (laboratori, attività pratiche, ...)



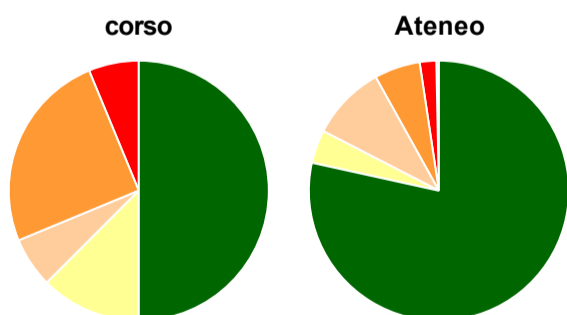
	corso	Ateneo
Hanno utilizzato le attrezzature per le altre attività didattiche (laboratori, attività pratiche, ...):	100,0%	87,0%
Valutazione (per 100 fruitori):		
sempre o quasi sempre adeguate	18,8%	23,1%
spesso adeguate	56,3%	46,3%
raramente adeguate	18,8%	26,0%
mai adeguate	6,3%	4,6%
Totale	100%	100%

Valutazione dei servizi di biblioteca (prestito/consultazione, orari di apertura, ...)



	corso	Ateneo
Hanno utilizzato i servizi di biblioteca (prestito/consultazione, orari di apertura, ...):	81,3%	91,4%
Valutazione (per 100 fruitori):		
decisamente positiva	46,2%	49,9%
abbastanza positiva	38,5%	44,4%
abbastanza negativa	15,4%	3,8%
decisamente negativa	-	1,9%
Totale	100%	100%

Si iscriverebbero di nuovo all'università?



	corso	Ateneo
sì, allo stesso corso dell'Ateneo	50,0%	78,4%
sì, ma ad un altro corso dell'Ateneo	12,5%	4,1%
sì, allo stesso corso, ma in un altro Ateneo	6,3%	9,4%
sì, ma ad un altro corso e in un altro Ateneo	25,0%	5,7%
non si iscriverebbero più all'università	6,3%	2,1%
non rispondono	-	0,3%
Totale	100%	100%

Condizione occupazionale

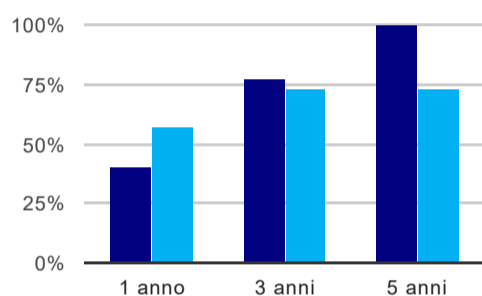
Anno di indagine: **2018**
dati aggiornati ad aprile 2019

Ateneo: **Università degli Studi di CAGLIARI - laurea magistrale biennale**
Classe: **scienze e tecnologie geologiche (LM-74)**
Corso: **scienze e tecnologie geologiche (LM-74)**

(valori assoluti)	Laureati	Intervistati	Collettivo esaminato ^(b)	
Laureati del 2017 a 1 anno:	9	6	5	scheda di dettaglio
Laureati del 2015 a 3 anni:	17	15	13	scheda di dettaglio
Laureati del 2013 a 5 anni:	14	11	6	scheda di dettaglio

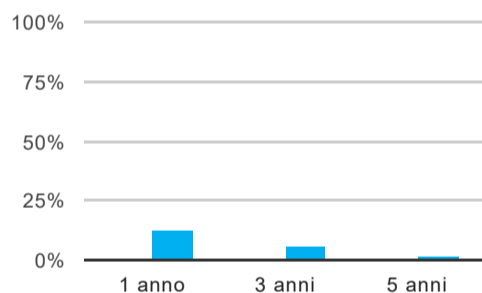
(b) Per una migliore confrontabilità della documentazione, si riportano i dati relativi ai **solli laureati che non lavoravano al momento della laurea**.

Tasso di occupazione⁽¹⁾



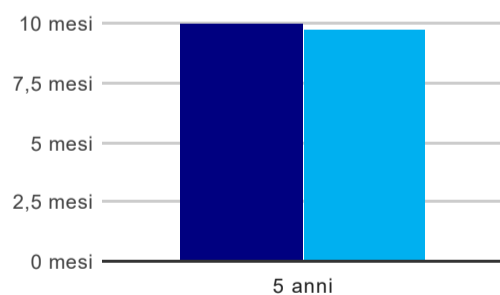
	1 anno	3 anni	5 anni
corso	40,0%	76,9%	100,0%
Ateneo	57,5%	73,2%	72,5%

Laureati che non lavorano, non cercano lavoro, ma sono impegnati in un corso universitario o in un tirocinio/praticantato⁽²⁾



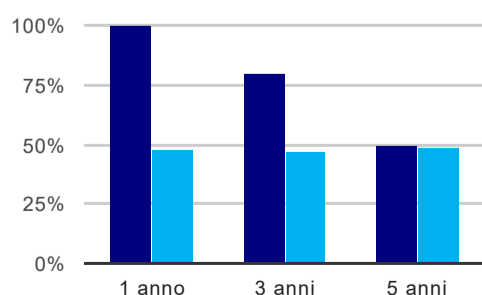
	1 anno	3 anni	5 anni
corso	-	-	-
Ateneo	12,8%	6,5%	2,1%

Tempi di ingresso nel mercato del lavoro, dall'inizio della ricerca al reperimento del primo lavoro (medie, in mesi)



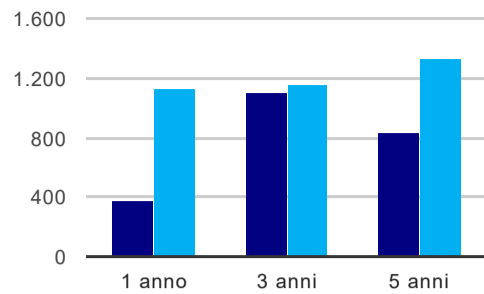
	1 anno	3 anni	5 anni
corso			10,0 mesi
Ateneo			9,7 mesi

Occupati che, nel lavoro, utilizzano in misura elevata le competenze acquisite con la laurea



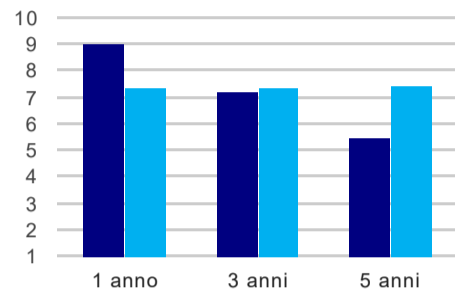
	1 anno	3 anni	5 anni
corso	100,0%	80,0%	50,0%
Ateneo	47,9%	47,2%	49,1%

Retribuzione mensile netta (medie, in euro)



	1 anno	3 anni	5 anni
corso	376	1.108	832
Ateneo	1.134	1.162	1.330

Soddisfazione per il lavoro svolto (medie, scala 1-10)



	1 anno	3 anni	5 anni
corso	9,0	7,2	5,5
Ateneo	7,4	7,4	7,4

(1) sono considerati occupati tutti coloro che dichiarano di svolgere una qualsiasi attività, anche di formazione o non in regola, purché retribuita.

(2) sono compresi quanti risultano impegnati in dottorati di ricerca, scuole di specializzazione, master universitari e, per i laureati di primo livello, altri corsi di laurea (di qualunque tipo, compresi i corsi attivati presso una delle Istituzioni di Alta Formazione Artistica e Musicale).

Elenco dei corsi aggregati

scienze e tecnologie geologiche (LM-74)

classe di laurea: scienze e tecnologie geologiche (LM-74)
ordinamento 270 - codizione OFF.F 0920107307500001
sedi: CAGLIARI - attivo dal 2008 al 2017

scienze geologiche (86/S)

classe di laurea: scienze geologiche (86/S)
ordinamento 509 - codizione OFF.F 0920105048500006
sedi: CAGLIARI - attivo dal 2003 al 2007

geologia tecnica ed ambientale (86/S)

classe di laurea: scienze geologiche (86/S)
ordinamento 509 - codizione OFF.F 0920105048500007
sedi: CAGLIARI - attivo dal 2003 al 2007